

Izvještaj o provedbi Programa rada i Plana razvoja Društva za 2023. godinu

Direktor:

Krunoslav Navoj


GRAD-KOM d.o.o.
KRIŽEVCI 12
Ulica Drage Grdenića 7

svibanj, 2024.

OSNOVNI PODACI PODUZEĆA

<i>Puni naziv tvrtke:</i>	GRAD-KOM, društvo s ograničenom odgovornošću za građevinarstvo i usluge
<i>Skraćeni naziv tvrtke:</i>	GRAD-KOM d.o.o.
<i>Sjedište tvrtke:</i>	Križevci, Ulica Drage Grdenića 7
<i>Pravni oblik organizacije:</i>	Društvo s ograničenom odgovornošću
<i>Djelatnost:</i>	Građevinarstvo i usluge
<i>Osnovna djelatnost:</i>	Gradnja cjevovoda za tekućine i plinove
<i>Brojčana oznaka:</i>	4221
<i>Matični broj:</i>	02588293
<i>OIB:</i>	69762083824
<i>IBAN:</i>	HR2823600001102115515, Zagrebačka banka d.d. Zagreb
<i>Registarski sud:</i>	Trgovački sud u Bjelovaru pod matičnim brojem 010076053
<i>Godina osnivanja društva:</i>	2009.
<i>Temeljni kapital:</i>	31.853,47 euro
<i>Direktor:</i>	Krunoslav Navoj
<i>Vlasnička struktura:</i>	Komunalno poduzeće Križevci d.o.o. 100 %
<i>Skupština društva:</i>	Martin Kozjak – predsjednik
<i>Nadzorni odbor:</i>	Tihomir Sokolić, predsjednik nadzornog odbora Renato Hudinec, zamjenik predsjednika nadzornog odbora Mario Valjak, član nadzornog odbora Stjepan Tuk, član nadzornog odbora Krunoslav Picig, član nadzornog odbora

OSTVARENI PRIHODI I RASHODI ZA 2023. GODINU

Konto	PRIHODI	Plan 2023.	Ostvareno 2023.	Indeks
75115	Prihodi od prodaje proizvoda i usluga	2.100.000	2.295.896	109
78910	Ostali prihodi	0	422	
UKUPNO PRIHODI		2.100.000	2.296.318	109

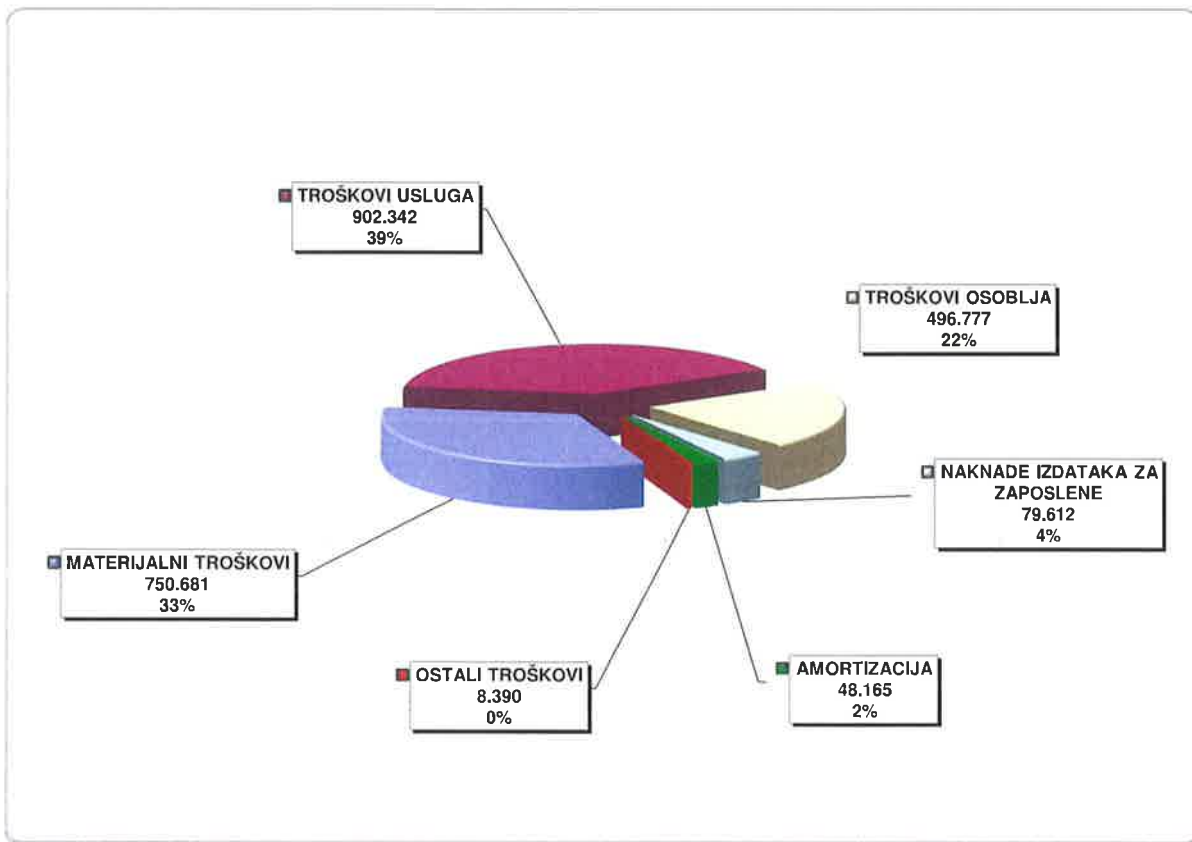
Konto	RASHODI	Plan 2023.	Ostvareno 2023.	Indeks
40000	Osnovne sirovine i materijal	800.000	682.446	85
40001	Troškovi vode	4.000	1.923	48
40010	Materijal za održavanje i čišćenje, potrošni materijal	8.000	952	12
40020	Uredski materijal	500	501	100
40040	Zaštitna odjeća i obuća	5.300	1.308	25
40060	Mazivo, ulja i ostali potrošni materijal	3.300	5.927	180
40070	Rezervni dijelovi	4.000	8.878	222
40100	Električna energija	2.000	1.935	97
40110	Utrošeni plin	400	1.858	465
40120	Benzin i dizel gorivo	38.000	40.541	107
40500	Sitni inventar	650	745	115
40520	Auto gume	650	3.667	564
41000	Poštanske usluge	50	12	24
41010	Telefonske usluge	2.500	1.511	60
41200	Usluge tekućeg održavanja opreme	2.500	3.135	125
41210	Usluge održavanja motornih vozila	11.500	20.665	180
41300	Najam prostora, strojeva i opreme	41.000	4.941	12
41500	Troškovi reklame i promidžbe	2.500	1.911	76
41600	Usluge poduzeća i obrtnika	500.000	824.137	165
41610	Komunalne usluge	0	139	
41620	Analiza vode	2.000	1.572	79
41640	Usluga tiska	150	168	112
41700	Zdravstveni pregledi radnika	500	88	18
41800	Bankarske usluge	2.500	3.802	152
41900	Revizorske i odvjetničke usluge	1.500	1.327	88
41930	Intelektualne usluge	16.000	15.960	100
42000	Premije osiguranja imovine, radnika i djelatnosti	6.000	5.509	92
42100	Usluge održavanja i dorade software-a	2.500	5.714	229
42200	Naknade za ceste, tehnički pregledi i registracija vozila	1.500	1.484	99
42900	Ostale usluge	200		
42910	Patenti i licence	0	1.450	
43000	Amortizacija	50.000	48.165	96
44000	Troškovi službenog putovanja	1.500		
44100	Troškovi prijevoza na posao i sa posla	24.000	24.812	103
44210	Školarine, tečajevi, dodatno obrazovanje	650	253	39
44220	Stručna literatura i časopisi	250	200	80
44400	Jubilarne nagrade	400	2.124	531
44410	Dar u naravi	0	707	
44430	Prigodna nagrada (božićnica i regres, dječji darovi)	20.000	17.044	85
44440	Nagrada za poslovne rezultate	0	11.008	
44450	Troškovi prehrane radnika	0	23.464	
44500	Otpremnine-odlazak u mirovinu	1.500		
44600	Zdravstveno osiguranje	4.500	8.562	190
46000	Troškovi reprezentacije	1.500	168	11
46111	Novčana davanja - nezapošljavanje osoba s invalidnošću	1.500	1.664	111
46130	Naknada za općekorisne funkcije šuma	400	551	138
46180	Ostale članarine i naknade	150		
46200	Sudski troškovi	150	255	170
46210	Upravne pristojbe i takse	1.000	645	65
46300	Naknada nadzornom odboru	1.300	959	74
46500	Donacije - 2% od ukupnog prihoda	500	1.188	238
46501	Troškovi sponzorstva	500	1.142	228
47000	Bruto plaća	420.000	426.447	102
47200	Doprinosi na plaće	69.000	70.330	102
72102	Kamate: dobavljači, po kreditu (leasing)	1.500	1.930	129
73500	Kazne, penali i naknade štete	0	143	
UKUPNO RASHODI		2.060.000	2.285.967	111

	Plan 2023.	Ostvareno 2023.	Indeks
Ukupni prihodi	2.100.000	2.296.318	109
Ukupni rashodi	2.060.000	2.285.967	111
+ DOBIT / - GUBITAK	40.000	10.351	26

Prosječan broj radnika	Planirani broj radnika	Prosječan broj radnika	Indeks
	28	28	100

Analiza troškova prema vrstama

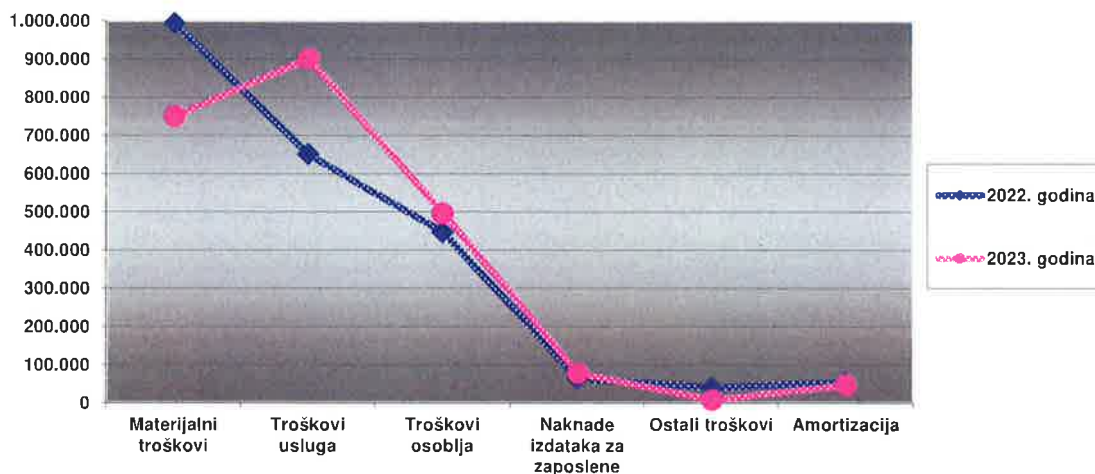

VRSTA TROŠKA	IZNOS	%
MATERIJALNI TROŠKOVI	750.681	32,84
TROŠKOVI USLUGA	902.342	39,47
TROŠKOVI OSOBLJA	496.777	21,73
NAKNADE IZDATAKA ZA ZAPOSLENE	79.612	3,48
AMORTIZACIJA	48.165	2,11
OSTALI TROŠKOVI	8.390	0,37
UKUPNO:	2.285.967	100,00



USPOREDBA FINANCIJSKOG REZULTATA

Usporedba 2023. godine u odnosu na 2022. godinu

ELEMENTI	OSTVARENO		Indeks
	2022. godina	2023. godina	
UKUPNI PRIHODI	2.253.846	2.296.318	102
Prihodi od prodaje proizvoda i usluga	2.250.591	2.295.896	102
Ostali poslovni prihodi	3.255	422	13
UKUPNI RASHODI	2.251.932	2.285.967	102
Materijalni troškovi	993.522	750.681	76
Troškovi usluga	650.290	902.342	139
Troškovi osoblja	447.548	496.777	111
Naknade izdataka za zaposlene	64.947	79.612	123
Amortizacija	54.099	48.165	89
Ostali troškovi	41.526	8.390	20
+DOBIT/ -GUBITAK	1.914	10.351	541



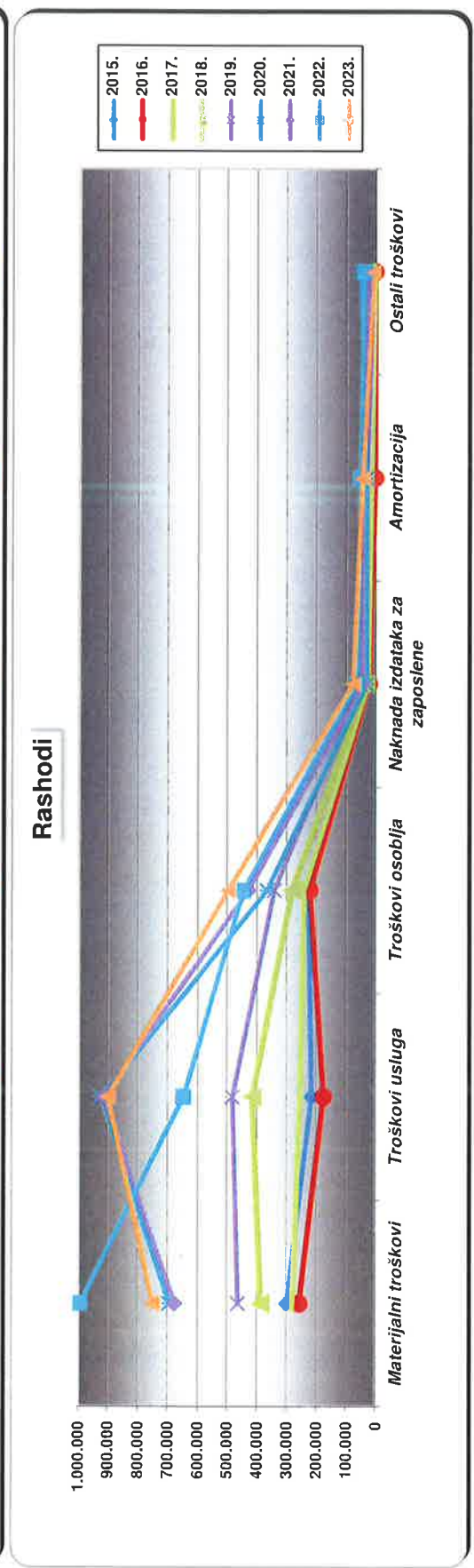

KRETANJE PRIHODA I RASHODA GRAD-KOM d.o.o. ZA RAZDOBLJE 2015. - 2023. GODINA

PRIHODI	2015.	2016.	2017.	2018.	2019.	2020.	2021.	2022.	2023.
Prihodi od prodaje proizvoda i usluga	711.326	618.069	787.910	1.125.698	1.259.051	2.111.512	2.163.863	2.250.591	2.295.896
Ostali poslovni prihodi	128.626	67.910	60.166	79.265	133.935	36.458	58	0	0
Prihodi od kamata	33	13	9	8	5	4	2	1	0
Prihod od prodaje osnovnih sredstava	0	0	10.356	22.297	1.699	3.384	28.403	0	0
Prihod od napl. otpisanih potraživanja	0	0	0	0	0	0	0	0	0
Ostali prihodi	0	1.501	1.702	57	3.417	1.142	5.533	3.255	422
UKUPNO:	839.985	687.493	860.143	1.227.325	1.398.107	2.152.500	2.197.859	2.253.847	2.296.318

RASHODI	2015.	2016.	2017.	2018.	2019.	2020.	2021.	2022.	2023.
Materijalni troškovi	299.682	256.834	280.031	387.851	463.799	695.766	677.510	993.522	750.681
Troškovi usluga	217.266	175.494	255.969	416.395	482.672	923.991	914.701	650.290	902.342
Troškovi osoblja	228.023	222.207	242.913	283.011	341.629	367.804	429.666	447.548	496.777
Naknada izdataka za zaposlene	20.055	22.576	26.578	32.968	52.374	32.832	44.670	64.947	79.612
Amortizacija	9.846	2.401	16.055	40.698	32.326	34.781	52.886	54.099	48.165
Ostali troškovi	16.529	2.487	4.154	37.103	9.297	53.781	25.959	41.527	8.390
UKUPNO:	791.401	681.999	825.700	1.198.026	1.382.097	2.108.955	2.145.392	2.251.933	2.285.967

+DOBIT / -GUBITAK	48.584	5.494	34.443	29.299	16.010	43.545	52.467	1.914	10.351
--------------------------	---------------	--------------	---------------	---------------	---------------	---------------	---------------	--------------	---------------

GRAFIČKI PRIKAZ KRETANJA PRIHODA I RASHODA ZA RAZDOBLJE 2015. - 2023. GODINA



Financijski pokazatelji poslovanja poduzeća

GRAD-KOM d.o.o., Križevci	2018. godina	2019. godina	2020. godina	2021. godina	2022. godina	2023. godina
Financijski podaci:						
Aktiva (ukupno):	516.255	365.511	606.041	525.406	625.321	690.724
Novac i kratkotrajna financijska imovina:	69.918	54.383	88.944	44.028	90.843	61.244
Potraživanja:	338.338	240.297	398.160	285.682	346.898	512.948
Kratkotrajna imovina:	444.702	294.680	494.877	362.623	516.741	618.048
Dugotrajna imovina:	71.553	70.831	111.165	161.416	108.168	72.103
Kapital:	31.853	31.853	31.853	31.853	31.853	31.853
Rezerve:	87.634	111.618	124.473	160.055	202.839	203.477
Gubitak/dobitak (preneseni/tekući):	23.984	12.855	35.582	42.783	639	7.499
Kratkoročne obveze:	277.608	139.644	344.745	192.007	311.929	389.517
Dugoročne obveze:	47.101	25.115	23.004	66.451	46.918	27.139
Ukupne obveze:	369.135	209.184	412.174	289.595	358.847	416.656
Odgodeno plaćanje troškova i prihod budućeg razdoblja:	3.649	0	1.958	1.120	7	
Prihod od prodaje:	1.227.157	1.398.102	2.151.619	2.197.798	2.253.573	2.296.318
Financijski, izvanredni i ostali prihodi:	168	5	881	61	273	0
Ukupni rashodi:	1.198.026	1.382.097	2.108.956	2.145.392	2.251.933	2.285.967
a) materijalni troškovi i troš. prodane robe:	804.247	946.471	1.656.215	1.592.210	1.643.739	1.652.770
b) troškovi osoblja:	283.011	341.629	367.804	429.666	447.548	496.778
c) amortizacija:	40.698	32.326	34.781	52.886	54.099	48.165
d) ostali troškovi iz poslovanja:	37.030	59.271	48.483	65.668	72.099	86.324
e) vrijednosna usklađenja i rezerviranja:	31.137	0	0	1.680	32.331	0
Kamate i ostali financijski rashodi:	1.903	2.400	1.673	3.283	2.116	1.930
Dobit prije oporezivanja:	29.299	16.010	43.545	52.467	1.914	10.351
Dobit ili gubitak:	23.984	12.855	35.582	42.783	639	7.499
Zadržana dobit:	87.634	111.618	124.473	160.055	202.839	203.477
a) Pokazatelji likvidnosti (liquidity ratios):						
Koeficijent trenutne likvidnosti:	0,25	0,39	0,26	0,23	0,29	0,16
Koeficijent ubrzane likvidnosti:	1,47	2,11	1,41	1,72	1,40	1,47
Koeficijent tekuće likvidnosti:	1,60	2,11	1,44	1,89	1,66	1,59
Koeficijent financijske stabilnosti:	0,43	0,42	0,62	0,62	0,38	0,27
Obrtni ili radni kapital:	167.094,00	155.036,00	150.132,00	170.616,00	204.812,00	228.531,00
b) Pokazatelji zaduženosti (leverage ratios):						
Koeficijent zaduženosti:	0,72	0,57	0,68	0,55	0,57	0,60
Koeficijent vlastitog financiranja:	0,23	0,39	0,26	0,37	0,38	0,34
Koeficijent financiranja:	3,09	1,46	2,64	1,51	1,53	1,77
Pokriće troškova kamata:	15,40	6,67	26,03	15,98	0,90	5,36
Faktor zaduženosti:	2,88	1,45	2,59	1,36	1,40	1,66
Stupanj pokrića I:	1,67	2,03	1,41	1,19	2,17	3,26
Stupanj pokrića II:	2,33	2,38	1,61	1,60	2,60	3,64
c) Pokazatelji aktivnosti (Activity ratios):						
Koeficijent obrtaja ukupne imovine:	2,38	3,83	3,55	4,18	3,60	3,32
Koeficijent obrtaja kratkotrajne imovine:	2,76	4,74	4,35	6,06	4,36	3,72
Koeficijent obrtaja potraživanja:	3,63	5,82	5,40	7,69	6,50	4,48
Trajanje naplate potraživanja u danima:	100,63	62,73	67,54	47,44	56,19	81,53
X2 = Omjer zadržane dobiti i ukupne imovine	0,17	0,31	0,21	0,30	0,32	0,29
d) Pokazatelji profitabilnosti poslovanja (Profitability ratios):						
Bruto profitna marža:	2,54%	1,32%	2,10%	2,54%	0,18%	0,53%
Neto profitna marža:	2,11%	1,09%	1,73%	2,10%	0,12%	0,41%
Neto rentabilnost imovine:	5,01%	4,17%	6,15%	8,77%	0,44%	1,37%
Bruto rentabilnost imovine:	5,01%	4,17%	6,15%	8,77%	0,44%	1,37%
Rentabilnost vlastitog kapitala:	20,07%	8,96%	22,76%	22,29%	0,27%	3,19%



REGISTAR GODIŠNJIH FINANCIJSKIH IZVJEŠTAJA

GRAD-KOM d.o.o.
Obveznikov OIB: 69762083824
Obveznikov MB: 2588293
Ulica Drage Grdenića 7
48260 KRIŽEVCI

POTVRDA O PRIMITKU DOKUMENTACIJE ZA 2023. GODINU

- STATISTIKA

Zaprimljena dokumentacija pod brojem ID: 7671102

- Bilanca za poduzetnike
- Račun dobiti i gubitka za poduzetnike
- Dodatni podaci za poduzetnike

Potvrda se izdaje u svrhu potvrde primitka godišnjega financijskog izvještaja i druge dokumentacije u Registar godišnjih financijskih izvještaja (dalje u tekstu: Registar).

Ako se naknadnom kontrolom utvrdi da je dokumentacija dostavljena u Registar nepotpuna, Registar o tome obavještava podnositelja radi dostave potpune dokumentacije. Sve dok se u Registar ne dostavi potpuna dokumentacija, smatra se da nije podnesena.

Registar, na zahtjev svakog tražitelja, izdaje izvadak iz Registra s temeljnim podacima o obvezniku i podacima o zaprimljenoj dokumentaciji.

Iz Registra se izdaje i ispis i preslika financijskog izvještaja sa svim javnim podacima te preslika i ispis druge dokumentacije zaprimljene u Registar.

Datum evidentiranja u Registru: **26.04.2024.**

Datum preuzimanja potvrde: **26.04.2024.**

Potvrda izdana u elektroničkom obliku punovaljana je bez žiga i potpisa.

Referentna stranica

Vrsta posla: 777

GODIŠNJI FINANCIJSKI IZVJEŠTAJ PODUZETNIKA

za 2023 . godinu

Kontrolni broj

819.749.734,86

Evidencijski broj (popunjava Registar)

Vrsta izvještaja: 10

Izveštaj kojeg ispunjava obveznik kome je kalendarska godina jednaka poslovnoj godini i kod kojeg u godini za koju se izvještaj podnosi nije bilo statusnih promjena, stečaja ili likvidacije.

Šifra svrhe predaje: 1

Predaja samo u statističke svrhe

Primjena računovodstvenih standarda: HSF1

Izveštaj je konsolidiran: NE (DA/NE)

Izveštaj je revidiran (DA/NE): NE

OIB revizora:

Obveznost predaje nefinancijskog izvješća: 1

Poduzetnik nije obveznik izrade nefinancijskog izvješća

OIB subjekta: 69762083824

Matični broj (MB): 02588293

Matični broj subjekta (MBS): 010076053

(dodijeljen od DZS-a)

(dodijeljen od nadležnog Trgovačkog suda)

Naziv obveznika: GRAD-KOM d.o.o.

Poštanski broj: 48260

Naziv naselja: Križevci

Ulica i kućni broj: Ulica Drage Grdenića 7

Adresa e-pošte obveznika: hrvoje@komunalno.hr

Telefon: 048/720-908

Internet adresa: info@komunalno.hr

Šifra grada/općine: 214

Križevci

Županija:

6 KOPRIVNIČKO-KRIŽEVAČKA

Šifra NKD-a: 4221

Gradnja cjevovoda za tekućine i plinove

Status autonomnosti: 2

Ovisno društvo (nema kontrolu nad drugim društvima), sa maticom u RH

Zemlja sjedišta nadređenog matičnog društva:

Matični broj nadređenog matičnog društva: 03004465

Oznaka veličine: 2

Mali poduzetnik

Oznaka vlasništva: 11

Državno vlasništvo (javno, komunalno i slič)

Porijeklo kapitala (%): 100 (domaći)

0 (strani)

Prosjeak broja zaposlenih tijekom razdoblja: 28 (prethodna godina) 27 (tekuća godina)

Broj zaposlenih prema satima rada: 23 (prethodna godina) 24 (tekuća godina)

Broj mjeseci poslovanja: 12 (prethodna godina) 12 (tekuća godina)

Popis dokumentacije

DA

Bilanca i Račun dobiti i gubitka

DA

Dodatni podaci

NE

Bilješke uz financijske izvještaje

NE

Izveštaj o novčanim tokovima

NE

Izveštaj o promjenama kapitala

NE

Revizorsko izvješće

NE

Godišnje izvješće

NE

Odluka o prijedlogu raspodjele dobiti ili pokriću gubitka

NE

Odluka o utvrđivanju godišnjeg financijskog izvještaja

Knjigovodstveni servis/kontakt osoba:

Matični broj: (matični broj servisa dodijeljen od DZS-a)

Naziv

Osoba za kontaktiranje: Hrvoje Poharc

(unosi se ime i prezime osobe za kontakt)

Telefon za kontaktiranje: 048720908

(unosi se broj telefona/mobitela osobe za kontaktiranje)

Adresa e-pošte: hrvoje@komunalno.hr

(unosi se adresa e-pošte osobe za kontaktiranje)

Verzija Excel datoteke: 4.0.6.

Navoj Krunoslav, ing. građ.

(Prezime i ime ovlaštene osobe)

(potpis ovlaštene osobe)

BILANCA
stanje na dan 31.12.2023.

**Obrazac
POD-BIL**

Obveznik: 69762083824; GRAD-KOM d.o.o.

Iznosi u EUR

Naziv pozicije	AOP oznaka	Rbr. bilješka	Prethodna godina (neto)	Tekuća godina (neto)
1	2	3	4	5
AKTIVA				
A) POTRAŽIVANJA ZA UPISANI A NEUPLAĆENI KAPITAL	001			
B) DUGOTRAJNA IMOVINA (AOP 003+010+020+031+036)	002		108.167,69	72.102,71
I. NEMATERIJALNA IMOVINA (AOP 004 do 009)	003		0,00	0,00
1. Izdaci za razvoj	004			
2. Koncesije, patenti, licencije, robne i uslužne marke, softver i ostala prava	005			
3. Goodwill	006			
4. Predujmovi za nabavu nematerijalne imovine	007			
5. Nematerijalna imovina u pripremi	008			
6. Ostala nematerijalna imovina	009			
II. MATERIJALNA IMOVINA (AOP 011 do 019)	010		108.167,69	72.102,71
1. Zemljište	011			
2. Građevinski objekti	012			
3. Postrojenja i oprema	013			
4. Alati, pogonski inventar i transportna imovina	014		108.167,69	72.102,71
5. Biološka imovina	015			
6. Predujmovi za materijalnu imovinu	016			
7. Materijalna imovina u pripremi	017			
8. Ostala materijalna imovina	018			
9. Ulaganje u nekretnine	019			
III. DUGOTRAJNA FINACIJSKA IMOVINA (AOP 021 do 030)	020		0,00	0,00
1. Ulaganja u udjele (dionice) poduzetnika unutar grupe	021			
2. Ulaganja u ostale vrijednosne papire poduzetnika unutar grupe	022			
3. Dani zajmovi, depoziti i slično poduzetnicima unutar grupe	023			
4. Ulaganja u udjele (dionice) društava povezanih sudjelujućim interesom	024			
5. Ulaganja u ostale vrijednosne papire društava povezanih sudjelujućim interesom	025			
6. Dani zajmovi, depoziti i slično društvima povezanim sudjelujućim interesom	026			
7. Ulaganja u vrijednosne papire	027			
8. Dani zajmovi, depoziti i slično	028			
9. Ostala ulaganja koja se obračunavaju metodom udjela	029			
10. Ostala dugotrajna financijska imovina	030			
IV. POTRAŽIVANJA (AOP 032 do 035)	031		0,00	0,00
1. Potraživanja od poduzetnika unutar grupe	032			
2. Potraživanja od društava povezanih sudjelujućim interesom	033			
3. Potraživanja od kupaca	034			
4. Ostala potraživanja	035			
V. ODGOĐENA POREZNA IMOVINA	036			
C) KRATKOTRAJNA IMOVINA (AOP 038+046+053+063)	037		516.740,94	618.048,45
I. ZALIHE (AOP 039 do 045)	038		29.808,47	43.856,27
1. Sirovine i materijal	039		29.808,47	43.856,27
2. Proizvodnja u tijeku	040			
3. Gotovi proizvodi	041			
4. Trgovačka roba	042			
5. Predujmovi za zalihe	043			
6. Dugotrajna imovina namijenjena prodaji	044			
7. Biološka imovina	045			

BILANCA
stanje na dan 31.12.2023.

**Obrazac
POD-BIL**

Obveznik: 69762083824; GRAD-KOM d.o.o.				Iznosi u EUR	
Naziv pozicije	AOP oznaka	Rbr. bilješke	Prethodna godina (neto)	Tekuća godina (neto)	
1	2	3	4	5	
II. POTRAŽIVANJA (AOP 047 do 052)	046		346.898,29	512.948,33	
1. Potraživanja od poduzetnika unutar grupe	047				
2. Potraživanja od društava povezanih sudjelujućim interesom	048				
3. Potraživanja od kupaca	049		266.825,96	476.948,01	
4. Potraživanja od zaposlenika i članova poduzetnika	050				
5. Potraživanja od države i drugih institucija	051		80.037,34	36.000,32	
6. Ostala potraživanja	052		34,99		
III. KRATKOTRAJNA FINACIJSKA IMOVINA (AOP 054 do 062)	053		49.191,38	48.316,16	
1. Ulaganja u udjele (dionice) poduzetnika unutar grupe	054				
2. Ulaganja u ostale vrijednosne papire poduzetnika unutar grupe	055				
3. Dani zajmovi, depoziti i slično poduzetnicima unutar grupe	056				
4. Ulaganja u udjele (dionice) društava povezanih sudjelujućim interesom	057				
5. Ulaganja u ostale vrijednosne papire društava povezanih sudjelujućim interesom	058				
6. Dani zajmovi, depoziti i slično društvima povezanim sudjelujućim interesom	059				
7. Ulaganja u vrijednosne papire	060				
8. Dani zajmovi, depoziti i slično	061		49.191,38	48.316,16	
9. Ostala financijska imovina	062				
IV. NOVAC U BANC I BLAGAJNI	063		90.842,80	12.927,69	
D) PLAĆENI TROŠKOVI BUDUĆEG RAZDOBLJA I OBRAČUNATI PRIHODI	064		411,92	572,37	
E) UKUPNO AKTIVA (AOP 001+002+037+064)	065		625.320,55	690.723,53	
F) IZVANBILANČNI ZAPISI	066				
PASIVA					
A) KAPITAL I REZERVE (AOP 068 do 070+076+077+083+086+089)	067		235.330,63	242.829,97	
I. TEMELJNI (UPISANI) KAPITAL	068		31.853,47	31.853,47	
II. KAPITALNE REZERVE	069				
III. REZERVE IZ DOBITI (AOP 071+072-073+074+075)	070		0,00	0,00	
1. Zakonske rezerve	071				
2. Rezerve za vlastite dionice	072				
3. Vlastite dionice i udjeli (odbitna stavka)	073				
4. Statutarne rezerve	074				
5. Ostale rezerve	075				
IV. REVALORIZACIJSKE REZERVE	076				
V. REZERVE FER VRIJEDNOSTI I OSTALO (AOP 078 do 082)	077		0,00	0,00	
1. Fer vrijednost financijske imovine kroz ostalu sveobuhvatnu dobit (odnosno raspoložive za prodaju)	078				
2. Učinkoviti dio zaštite novčanih tokova	079				
3. Učinkoviti dio zaštite neto ulaganja u inozemstvu	080				
4. Ostale rezerve fer vrijednosti	081				
5. Tečajne razlike iz preračuna inozemnog poslovanja (konsolidacija)	082				
VI. ZADRŽANA DOBIT ILI PRENESENI GUBITAK (AOP 084-085)	083		202.838,44	203.477,16	
1. Zadržana dobit	084		202.838,44	203.477,16	
2. Preneseni gubitak	085				
VII. DOBIT ILI GUBITAK POSLOVNE GODINE (AOP 087-088)	086		638,72	7.499,34	
1. Dobit poslovne godine	087		638,72	7.499,34	
2. Gubitak poslovne godine	088				

BILANCA
stanje na dan 31.12.2023.

**Obrazac
POD-BIL**

Obveznik: 69762083824; GRAD-KOM d.o.o.

Iznosi u EUR

Naziv pozicije	AOP oznaka	Rbr. bilješke	Prethodna godina (neto)	Tekuća godina (neto)
1	2	3	4	5
VIII. MANJINSKI (NEKONTROLIRAJUĆI) INTERES	089			
B) REZERVIRANJA (AOP 091 do 096)	090		31.136,78	31.136,78
1. Rezerviranja za mirovine, otpremnine i slične obveze	091			
2. Rezerviranja za porezne obveze	092			
3. Rezerviranja za započete sudske sporove	093			
4. Rezerviranja za troškove obnavljanja prirodnih bogatstava	094			
5. Rezerviranja za troškove u jamstvenim rokovima	095		31.136,78	31.136,78
6. Druga rezerviranja	096			
C) DUGOROČNE OBVEZE (AOP 098 do 108)	097		46.917,69	27.139,50
1. Obveze prema poduzetnicima unutar grupe	098			
2. Obveze za zajmove, depozite i slično poduzetnika unutar grupe	099			
3. Obveze prema društvima povezanim sudjelujućim interesom	100			
4. Obveze za zajmove, depozite i slično društava povezanih sudjelujućim interesom	101			
5. Obveze za zajmove, depozite i slično	102			
6. Obveze prema bankama i drugim financijskim institucijama	103		46.917,69	27.139,50
7. Obveze za predujmove	104			
8. Obveze prema dobavljačima	105			
9. Obveze po vrijednosnim papirima	106			
10. Ostale dugoročne obveze	107			
11. Odgođena porezna obveza	108			
D) KRATKOROČNE OBVEZE (AOP 110 do 123)	109		311.928,72	389.517,51
1. Obveze prema poduzetnicima unutar grupe	110		102,20	1.715,44
2. Obveze za zajmove, depozite i slično poduzetnika unutar grupe	111			
3. Obveze prema društvima povezanim sudjelujućim interesom	112			
4. Obveze za zajmove, depozite i slično društava povezanih sudjelujućim interesom	113			
5. Obveze za zajmove, depozite i slično	114			
6. Obveze prema bankama i drugim financijskim institucijama	115		19.221,70	19.778,19
7. Obveze za predujmove	116			
8. Obveze prema dobavljačima	117		253.959,28	322.346,93
9. Obveze po vrijednosnim papirima	118			
10. Obveze prema zaposlenicima	119		25.039,97	30.623,24
11. Obveze za poreze, doprinose i sličana davanja	120		13.179,53	15.053,71
12. Obveze s osnove udjela u rezultatu	121			
13. Obveze po osnovi dugotrajne imovine namijenjene prodaji	122			
14. Ostale kratkoročne obveze	123		426,04	
E) ODGOĐENO PLAĆANJE TROŠKOVA I PRIHOD BUDUĆEGA RAZDOBLJA	124		6,73	99,77
F) UKUPNO – PASIVA (AOP 067+090+097+109+124)	125		625.320,55	690.723,53
G) IZVANBILANČNI ZAPISI	126			

RAČUN DOBITI I GUBITKA
za razdoblje 01.01.2023. do 31.12.2023.

**Obrazac
POD-RDG**

Obveznik: 69762083824; GRAD-KOM d.o.o.

Iznosi u EUR

Naziv pozicije	AOP oznaka	Rbr. bilješke	Prethodna godina	Tekuća godina
1	2	3	4	5
I. POSLOVNI PRIHODI (AOP 128 do 132)	127		2.253.573,19	2.296.317,26
1. Prihodi od prodaje s poduzetnicima unutar grupe	128		1.571,44	34.192,23
2. Prihodi od prodaje (izvan grupe)	129		2.249.019,95	2.261.703,69
3. Prihodi na temelju upotrebe vlastitih proizvoda, robe i usluga	130			
4. Ostali poslovni prihodi s poduzetnicima unutar grupe	131			
5. Ostali poslovni prihodi (izvan grupe)	132		2.981,80	421,34
II. POSLOVNI RASHODI (AOP 134+135+139+143 do 145+148+155)	133		2.249.816,97	2.284.037,30
1. Promjene vrijednosti zaliha proizvodnje u tijeku i gotovih proizvoda	134			
2. Materijalni troškovi (AOP 136 do 138)	135		1.643.739,52	1.652.769,94
a) Troškovi sirovina i materijala	136		993.522,21	750.682,39
b) Troškovi prodane robe	137			
c) Ostali vanjski troškovi	138		650.217,31	902.087,55
3. Troškovi osoblja (AOP 140 do 142)	139		447.548,43	496.777,54
a) Neto plaće i nadnice	140		286.344,99	313.298,62
b) Troškovi poreza i doprinosa iz plaća	141		99.620,63	113.148,55
c) Doprinosi na plaće	142		61.582,81	70.330,37
4. Amortizacija	143		54.099,46	48.164,98
5. Ostali troškovi	144		70.002,43	83.851,23
6. Vrijednosna usklađenja (AOP 146+147)	145		32.330,94	0,00
a) dugotrajne imovine osim financijske imovine	146			
b) kratkotrajne imovine osim financijske imovine	147		32.330,94	
7. Rezerviranja (AOP 149 do 154)	148		0,00	0,00
a) Rezerviranja za mirovine, otpremnine i slične obveze	149			
b) Rezerviranja za porezne obveze	150			
c) Rezerviranja za započete sudske sporove	151			
d) Rezerviranja za troškove obnavljanja prirodnih bogatstava	152			
e) Rezerviranja za troškove u jamstvenim rokovima	153			
f) Druga rezerviranja	154			
8. Ostali poslovni rashodi	155		2.096,19	2.473,61
III. FINANCIJSKI PRIHODI (AOP 157 do 166)	156		273,43	0,31
1. Prihodi od ulaganja u udjele (dionice) poduzetnika unutar grupe	157			
2. Prihodi od ulaganja u udjele (dionice) društava povezanih sudjelujućim interesima	158			
3. Prihodi od ostalih dugotrajnih financijskih ulaganja i zajmova poduzetnicima unutar grupe	159			
4. Ostali prihodi s osnove kamata iz odnosa s poduzetnicima unutar grupe	160			
5. Tečajne razlike i ostali financijski prihodi iz odnosa s poduzetnicima unutar grupe	161			
6. Prihodi od ostalih dugotrajnih financijskih ulaganja i zajmova	162			
7. Ostali prihodi s osnove kamata	163		0,59	0,31
8. Tečajne razlike i ostali financijski prihodi	164		272,84	
9. Nerealizirani dobiti (prihodi) od financijske imovine	165			
10. Ostali financijski prihodi	166			
IV. FINANCIJSKI RASHODI (AOP 168 do 174)	167		2.115,72	1.929,70
1. Rashodi s osnove kamata i slični rashodi s poduzetnicima unutar grupe	168			
2. Tečajne razlike i drugi rashodi s poduzetnicima unutar grupe	169			
3. Rashodi s osnove kamata i slični rashodi	170		2.115,72	1.929,70
4. Tečajne razlike i drugi rashodi	171			
5. Nerealizirani gubici (rashodi) od financijske imovine	172			
6. Vrijednosna usklađenja financijske imovine (neto)	173			
7. Ostali financijski rashodi	174			

RAČUN DOBITI I GUBITKA
za razdoblje 01.01.2023. do 31.12.2023.

**Obrazac
POD-RDG**

Obveznik: 69762083824; GRAD-KOM d.o.o.

Iznosi u EUR

Naziv pozicija	AOP oznaka	Rbr. bilješke	Pratnodna godina	Tekuća godina
1	2	3	4	5
V. UDIO U DOBITI OD DRUŠTAVA POVEZANIH SUDJELUJUĆIM INTERESOM	175			
VI. UDIO U DOBITI OD ZAJEDNIČKIH POTHVATA	176			
VII. UDIO U GUBITKU OD DRUŠTAVA POVEZANIH SUDJELUJUĆIM INTERESOM	177			
VIII. UDIO U GUBITKU OD ZAJEDNIČKIH POTHVATA	178			
IX. UKUPNI PRIHODI (AOP 127+156+175 + 176)	179		2.253.846,62	2.296.317,57
X. UKUPNI RASHODI (AOP 133+167+177 + 178)	180		2.251.932,69	2.285.967,00
XI. DOBIT ILI GUBITAK PRIJE OPOREZIVANJA (AOP 179-180)	181		1.913,93	10.350,57
1. Dobit prije oporezivanja (AOP 179-180)	182		1.913,93	10.350,57
2. Gubitak prije oporezivanja (AOP 180-179)	183		0,00	0,00
XII. POREZ NA DOBIT	184		1.275,21	2.851,23
XIII. DOBIT ILI GUBITAK RAZDOBLJA (AOP 181-184)	185		638,72	7.499,34
1. Dobit razdoblja (AOP 181-184)	186		638,72	7.499,34
2. Gubitak razdoblja (AOP 184-181)	187		0,00	0,00
PREKINUTO POSLOVANJE (popunjavanje poduzetnik obveznika MSFI-a samo ako ima prekinuto poslovanje)				
XIV. DOBIT ILI GUBITAK PREKINUTOG POSLOVANJA PRIJE OPOREZIVANJA (AOP 189-190)	188		0,00	0,00
1. Dobit prekinutog poslovanja prije oporezivanja	189			
2. Gubitak prekinutog poslovanja prije oporezivanja	190			
XV. POREZ NA DOBIT PREKINUTOG POSLOVANJA	191			
1. Dobit prekinutog poslovanja za razdoblje (AOP 188-191)	192		0,00	0,00
2. Gubitak prekinutog poslovanja za razdoblje (AOP 191-188)	193		0,00	0,00
UKUPNO POSLOVANJE (popunjavanje samo poduzetnik obveznik MSFI-a koji ima prekinuto poslovanje)				
XVI. DOBIT ILI GUBITAK PRIJE OPOREZIVANJA (AOP 181+188)	194		0,00	0,00
1. Dobit prije oporezivanja (AOP 194)	195		0,00	0,00
2. Gubitak prije oporezivanja (AOP 194)	196		0,00	0,00
XVII. POREZ NA DOBIT (AOP 184+191)	197		0,00	0,00
XVIII. DOBIT ILI GUBITAK RAZDOBLJA (AOP 194-197)	198		0,00	0,00
1. Dobit razdoblja (AOP 194-197)	199		0,00	0,00
2. Gubitak razdoblja (AOP 197-194)	200		0,00	0,00
DODATAK RDG-u (popunjavanje poduzetnik koji sastavlja konsolidirani godišnji financijski izvještaj)				
XIX. DOBIT ILI GUBITAK RAZDOBLJA (AOP 202+203)	201		0,00	0,00
1. Pripisana imateljima kapitala matice	202			
2. Pripisana manjinskom (nekontrolirajućem) interesu	203			
IZVJEŠTAJ O OSTALOJ SVEOBUHVAATNOJ DOBITI (popunjavanje poduzetnik obveznik primjene MSFI-a)				
I. Dobit ili gubitak razdoblja	204			
II. Ostala sveobuhvatna dobit / gubitak prije poreza (AOP 207 do 211 + 214 do 221)	205		0,00	0,00
III. Stavke koje neće biti reklasificirane u dobit ili gubitak (AOP 207 do 212)	206		0,00	0,00
1. Promjene revalorizacijskih rezervi dugotrajne materijalne i nematerijalne imovine	207			
2. Dobitak ili gubitak s osnove naknadnog vrednovanja vlasničkih vrijednosnih papira po fer vrijednosti kroz ostalu sveobuhvatnu dobit	208			
3. Promjene fer vrijednosti financijske obveze po fer vrijednosti kroz račun dobiti i gubitka koja se može pripisati promjenama kreditnog rizika obveze	209			
4. Aktuarski dobici/gubici po planovima definiranih primanja	210			
5. Ostale stavke koje neće biti reklasificirane	211			
6. Porez na dobit koji se odnosi na stavke koje neće biti reklasificirane	212			
IV. Stavke koje je moguće reklasificirati u dobit ili gubitak (AOP 214 do 222)	213		0,00	0,00
1. Tečajne razlike iz preračuna inozemnog poslovanja	214			
2. Dobitak ili gubitak s osnove naknadnog vrednovanja dužničkih vrijednosnih papira po fer vrijednosti kroz ostalu sveobuhvatnu dobit	215			

RAČUN DOBITI I GUBITKA
za razdoblje 01.01.2023. do 31.12.2023.

**Obrazac
POD-RDG**

Obveznik: 69762083824; GRAD-KOM d.o.o.				Iznosi u EUR	
Naziv pozicije	AOP oznaka	Rbr. bilješke	Prethodna godina	Tekuća godina	
1	2	3	4	5	
3. Dobit ili gubitak s osnove učinkovite zaštite novčanih tokova	216				
4. Dobit ili gubitak s osnove učinkovite zaštite neto ulaganja u inozemstvu	217				
5. Udio u ostaloj sveobuhvatnoj dobiti/gubitku društava povezanih sudjelujućim interesom	218				
6. Promjene fer vrijednosti vremenske vrijednosti opcije	219				
7. Promjene fer vrijednosti terminskih elemenata terminskih ugovora	220				
8. Ostale stavke koje je moguće reklasificirati u dobit ili gubitak	221				
9. Porez na dobit koji se odnosi na stavke koje je moguće reklasificirati u dobit ili gubitak	222				
V. Neto ostala sveobuhvatna dobit ili gubitak (AOP 206+213)	223		0,00		0,00
VI. Ukupna sveobuhvatna dobit ili gubitak razdoblja (AOP 204+223)	224		0,00		0,00
DODATAK Izvještaju o ostaloj sveobuhvatnoj dobiti (popunjava poduzetnik koji sastavlja konsolidirani izvještaj)					
VI. Sveobuhvatna dobit ili gubitak razdoblja (AOP 226+227)	225		0,00		0,00
1. Pripisana imateljima kapitala matice	226				
2. Pripisana manjinskom (nekontrolirajućem) interesu	227				

DODATNI PODACI
za razdoblje 01.01.2023. do 31.12.2023.

**Obrazac
POD-DOP**

Obveznik: 69762083824; GRAD-KOM d.o.o.		Iznosi u EUR	
Naziv pozicije	AOP oznaka	Prethodna godina	Tekuća godina
1	2	3	4
Bilanca - aktiva			
1. Zalihe energetskih proizvoda (ugljen, nafta, derivati, plin i dr.) - bruto	228		
2. Zajmovi dani kućanstvima i obrtima	229		
3. Zajmovi dani nefinancijskim poduzećima	230		
4. Zajmovi dani nerezidentima	231		
5. Trgovački krediti i predujmovi dani kućanstvima i obrtima	232		
6. Trgovački krediti i predujmovi dani nefinancijskim poduzećima	233		
7. Trgovački krediti i predujmovi dani nerezidentima	234		
Bilanca - pasiva			
8. Krediti i zajmovi primljeni od nerezidenata	235		
9. Zajmovi primljeni od kućanstva i obrta	236		
10. Zajmovi primljeni od nefinancijskih poduzeća	237		
11. Trgovački krediti i predujmovi primljeni od kućanstva i obrta	238		
12. Trgovački krediti i predujmovi primljeni od nefinancijskih poduzeća	239		
Račun dobiti i gubitka - poslovni prihodi			
13. Prihodi od prodaje s poduzetnicima unutar grupe, rezidentima RH	240	1.571,44	34.192,23
Prihodi od prodaje prema djelatnostima			
14. Prihod od industrijskih djelatnosti	241		
15. Prihod od trgovine (prodaje roba i usluga nabavljenih isključivo za daljnju prodaju i trgovačkih usluga) - ukupni	242		
16. Prihod od trgovine ostvaren s poduzetnicima unutar grupe, rezidentima RH	243		
17. Prihod od posredništva (provizija od posredovanja)	244		
18. Prihod od građevinske djelatnosti - radova na zgradama	245	85.871,66	47.480,00
19. Prihod od građevinske djelatnosti - radova na ostalim građevinama	246	2.164.719,73	2.248.415,92
20. Prihod od građevinske djelatnosti kao podgovaratelj (podizvođač)	247		
21. Prihod od poljoprivrede, šumarstva i ribarstva	248		
22. Prihodi od djelatnosti pružanja smještaja te pripreme i usluživanja hrane i pića	249		
23. Prihod od djelatnosti prijevoza i skladištenja, izdavačkih, filmskih, telekomunikacijskih, informacijskih i djelatnosti računalnog programiranja te emitiranja programa	250		
24. Prihod od ostalih djelatnosti (financija, osiguranja, nekretnina, inženjerstva, znanosti, promidžbe, putničkih agencija, obrazovanja, zdravstva, umjetnosti i dr. prema uputama)	251		
Prihodi od prodaje prema rezidentnosti kupca			
25. Prihodi od prodaje u zemlji	252	2.250.591,39	2.295.895,92
26. Prihodi od prodaje u inozemstvu	253		
Prihodi na temelju upotrebe vlastitih proizvoda, robe i usluga			
27. Kapitalizirana proizvodnja za vlastite potrebe	254		
Ostali poslovni prihodi			
28. Ostali poslovni prihodi ostvareni s poduzetnicima unutar grupe, rezidentima RH	255		
29. Prihodi od subvencija ukupno	256		
29.1. u tome: subvencije na proizvode	257		
30. Prihodi od poslovnog najma nekretnina, opreme i slično	258		
31. Prihodi od najma zemljišta i prihodi od tantijema za iskorištavanje nafte, plina i drugih prirodnih dobara	259		
32. Prihodi od ukidanja dugoročnih rezerviranja	260		
Poslovni rashodi			
33. Troškovi prodane robe s poduzetnicima unutar grupe, rezidentima RH	261		
34. Troškovi energije	262	47.594,83	50.261,76
35. Tekući izdaci za odvoz i zbrinjavanje otpada, odvodnju i tretman otpadnih voda te ostali tekući izdaci za zaštitu okoliša	263	6.427,97	3.495,04

DODATNI PODACI
za razdoblje 01.01.2023. do 31.12.2023.

**Obrazac
POD-DOP**

Obveznik: 69762083824; GRAD-KOM d.o.o.

Iznosi u EUR

Naziv pozicije 1	AOP oznaka 2	Prethodna godina 3	Takuća godina 4
36. Troškovi robe i usluga nabavljenih za daljnju prodaju, a uključenih u vlastite proizvode i/ili usluge	264		
37. Troškovi usluga podugovaratelja za industrijsku robu i usluge	265	561.377,69	824.137,16
38. Troškovi usluga podugovaratelja (podizvođača) za građevinske radove	266		
39. Troškovi usluga investicijskog održavanja	267		
40. Troškovi usluga dugoročnog i operativnog leasinga materijalne imovine	268		
41. Izdaci za bruto autorske honorare i ugovore o djelu samo za fizičke osobe koje nemaju registriranu djelatnost	269		
42. Izdaci za rad ostvaren preko studentskih i učeničkih servisa	270		208,00
43. Troškovi agencijskih radnika	271		
44. Premije osiguranja (bruto)	272	10.413,02	14.071,39
44.1. u tome: premije neživotnog osiguranja (bruto)	273	4.562,05	8.562,22
45. Porezi koji ne ovise o dobitku i pristojbe	274	3.011,56	3.116,50
46. Stipendije	275		
47. Nadoknade članovima uprave	276	1.119,88	958,92
48. Nadoknade troškova, darovi i potpore zaposlenicima i primici u naravi	277	64.082,86	78.946,61
48.1. u tome: otpremnine	278	1.327,23	
49. Troškovi od najma zemljišta i plaćeni tantijemi za iskorištavanje nafte, plina i drugih prirodnih dobara	279		
50. Vrijednosno usklađivanje zaliha sirovina i materijala	280		
51. Vrijednosno usklađivanje predujmova za zalihe	281		
52. Vrijednosno usklađivanje zaliha trgovačke robe (robe i usluga nabavljenih za daljnju prodaju)	282		
53. Uvoz (uključuje i stjecanje) u razdoblju	283		
Financijski prihodi i rashodi			
54. Prihodi s osnove kamata	284	0,59	0,31
55. Prihodi od dividendi	285		
56. Prihodi od udjela u dobiti	286		
57. Rashodi s osnove kamata	287	2.115,72	1.929,70
Investicije (samo ulaganje u izvještajnoj godini)			
58. Bruto investicije u dugotrajnu materijalnu i nematerijalnu imovinu - ukupno (AOP 289 do 292)	288	851,20	12.100,00
59. Bruto investicije u građevine	289		
60. Bruto investicije u strojeve i opremu	290	851,20	2.100,00
61. Bruto investicije u prijevozna sredstva	291		10.000,00
62. Bruto investicije u ostalu materijalnu imovinu i nematerijalnu imovinu (biološka imovina, investicije u istraživanje i razvoj, softver, baze podataka i druga nematerijalna imovina)	292		
63. Nabava zemljišta ukupno (građevinskog i negrađevinskog)	293		
64. Bruto investicije samo u novu dugotrajnu imovinu	294	851,20	12.100,00
65. Bruto investicije u opremu, tehnologije, pogone i procese povezane sa zaštitom okoliša (za prevenciju, tretman i kontrolu zagađenja)	295		
66. Bruto investicije u dugotrajnu materijalnu i nematerijalnu imovinu, stečenu od poduzetnika unutar grupe, rezidenata RH	296		
Podaci o zaposlenima			
67. Broj neplaćenih osoba (neplaćeni obiteljski radnici, vlasnici bez ugovora o radu, volonteri, privremeno odsutne osobe kojima naknadu ne osigurava poslodavac i drugi prema uputama)	297		